













Algemene Windows Sneltoetsen	Windows Logo Toetsen	Algemene Tips
<p><b><u>✂Knippen en plakken.</u></b></p> <p><b>Ctrl + A</b> Alles Selecteren  <b>Ctrl + X</b> Knippen  <b>Ctrl + C</b> Kopieren  <b>Ctrl + V</b> Plakken  <b>Ctrl + Z</b> Fout Corrigeren,een Stap Terug  <b>Ctrl + Esc</b> Opent Windows Start menu  <b>Del</b> Weggooien in Vuilnisbak  <b>Shift + Del</b> Permanent weggooien  <b>Tab</b> Loopt door actieve Tabbladen heen  <b>Alt + Tab</b> Snel overstappen naar een andere applicatie  <b>Alt + F4</b> Applicatie afsluiten</p> <p><b><u>FUNCTIETOETSEN :</u></b></p> <p><b>F1</b> Helpfunctie  <b>F2</b> Hernoemen van Bestand  <b>F5</b> Beeldscherm Verversen  <b>F11</b> Volscherm Internet</p> <p><b><u>CTRL + ALT + DELETE</u></b>  Taakmanager hier kunt u onder andere vast gelopen programma mee afsluiten. En bij Windows NT/2000/XP uw machine Locken.</p> <p><b><u>€uro Teken.</u></b>  Als uw keyboard er op voorbereid dan is de Toetscombinatie <b>Ctrl + Alt + 5</b> goed anders de <b>Alt</b> toets indrukken en op het numerieke toetsenbord <b>0128</b> intypen.</p> <p>Let er op het numlock toetsje moet aanstaan !!</p>	<p><b> Opent het Start menu</b>  <b> + E</b> Opent Mijn Computer(Explorer/verkenner)  <b> + F</b> Opent Zoeken  <b> +F1</b> Opent Windows Help  <b> +D</b> Snel naar de Desktop  <b> +M</b> Minimaliseert alle Windows  <b> + Shift + M</b> Herstelt alle Windows  <b> + Break</b> Systeem eigenschappen  <b> + R</b> Hiermee kun je snel een programma opstarten( type maar eens <u>calc</u> of <u>Mspaint</u> in ) .</p> <p><b><u> Windows Opstart mogelijkheden.</u></b>  <b><u>Opstarten in de Safemode met F8.</u></b>  Bij opstarten <b>F8</b> indrukken, hierna komt er een startmenu met diverse opstart mogelijkheden. Virussen laten zich makkelijker verwijderen in de Safe mode</p> <p><b><u>Asci Codes</u></b>  Druk de <b>Alt</b> toets in en voer het nummer met het <u>Numerieke</u> Toetsenbord in.  Let op het Numlock toetsje!!!(lampje moet branden)</p> <p><b><u>Letters:</u></b>  β = 0223 à = 0224 á = 0225 â = 0226  ã = 0227 ä = 0228 å = 0229 æ = 0230  ç = 0231 è = 0232 é = 0233 ê = 0234  ë = 0235 ì = 0236 í = 0237 î = 0238  ï = 0239 ð = 0240 ñ = 0241 ò = 0242  ó = 0243 ô = 0244 õ = 0245 ö = 0246  ù = 0249 ú = 0250 û = 0251 ü = 0252  ý = 0253 þ = 0254 ÿ = 0255</p> <p><b><u>Tekens:</u></b>  ©= 169 ®= 0174 ¼= 0188 ¾= 0190</p>	<p><b><u>Internet Explorer 7 Tips</u></b> </p> <p><b>CTRL + Scrollwiel</b> Zoom functie  <b>CTRL + Q</b> Quick Tab Overzicht geopende paginas.  <b>CTRL + H</b> Laat geschiedenis zien van IE7  <b>CTRL + D</b> Voegt huidige pagina toe aan Favorieten.  <b>F11</b> Vol scherm Internet.  Download IE7 via de website van Helping hand Almere ( kijk op Thema pagina)</p> <p><b><u>Screenshots maken.</u></b>  Voor het maken van een Screenshot van het hele scherm gebruik je de toets- combinatie <b>CTRL + Printscreen</b>, met <b>Ctrl + V</b> kunt u dit plakken in een ander programma zoals Word of Paint of Outlook.  Om alleen een actief gedeelte van het scherm te pakken moet u de toets- combinatie <b>Alt + Printscreen</b> doen en  Wederom <b>Ctrl + V</b> om te plakken in een andere applicatie.</p> <p><b><u>Aangeboden door Helping Hand Almere</u></b>  Voor meerdere Tips en Trics ga naar:  Website: <a href="http://www.Home.Zonnet.nl/Helping2">www.Home.Zonnet.nl/Helping2</a>  Mail : <a href="mailto:Helping2@zonnet.nl">Helping2@zonnet.nl</a>  Mobiel 06-42 88 71 31 ( na 18.00uur a.u.b.)</p> <p><b>Bestel het Computer en Internet werkboek voor meer tips en trics.</b></p>  <p>Auteur E.M.Tomassen 2008 V1.1</p>